



**FONDS DE SOLIDARITE POUR LE
LOGEMENT**
Comité Directeur du 20 juin 2016



FONDS DE SOLIDARITE POUR LE LOGEMENT

Comité Directeur du 20 juin 2016

ORDRE DU JOUR

1. Rapport d'activité de l'exercice 2015
2. Budget 2016 et financement de l'ASLL 2016
3. Point d'information sur l'expérimentation de la grille de cotation du public du futur PDALHPD
4. Réécriture du Règlement Intérieur (RI): présentation des grandes étapes de l'élaboration du futur RI
5. Questions diverses



FONDS DE SOLIDARITE POUR LE LOGEMENT
Comité Directeur du 20 juin 2016

**1. BILAN D'ACTIVITE DE
L'EXERCICE 2015**

LES AIDES FINANCIERES

L'ACCOMPAGNEMENT SOCIAL LIE AU LOGEMENT

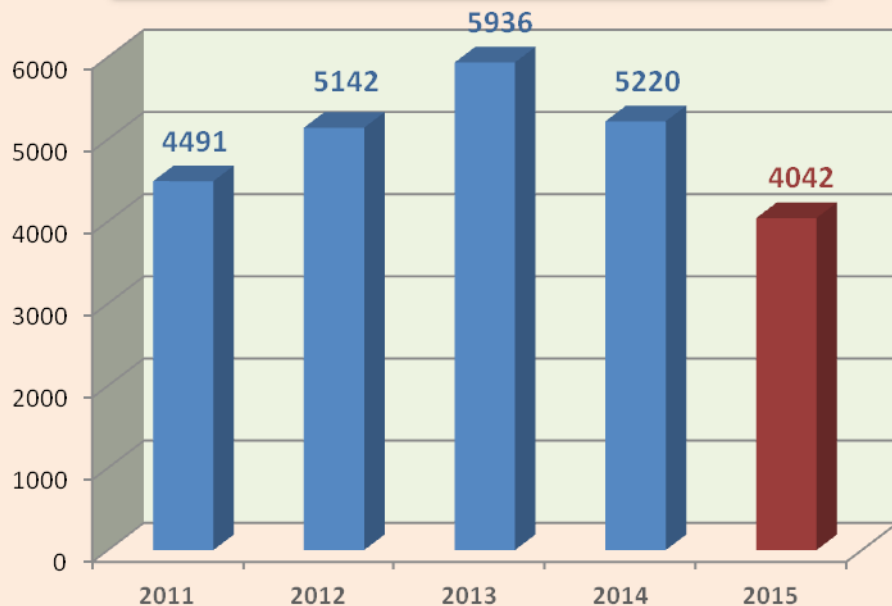
LES SAISINES DU FSL EFFECTUEES PAR LA CAF

LE BUDGET

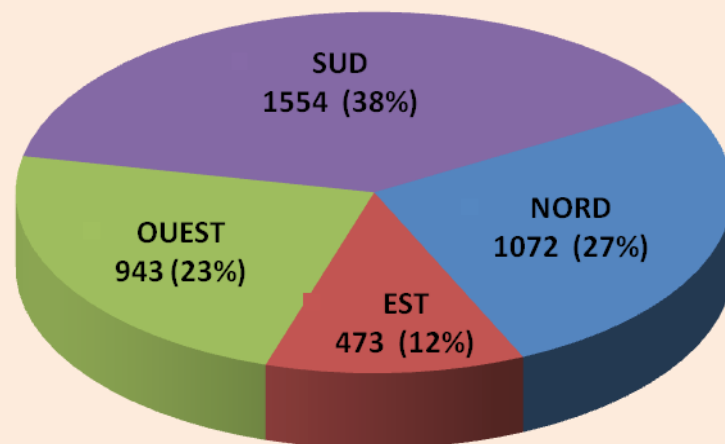
LES DEMANDES RECUES

4 042 demandes ont été réceptionnées en 2015

Evolution du nombre de demandes



Nombre de demandes par arrondissement



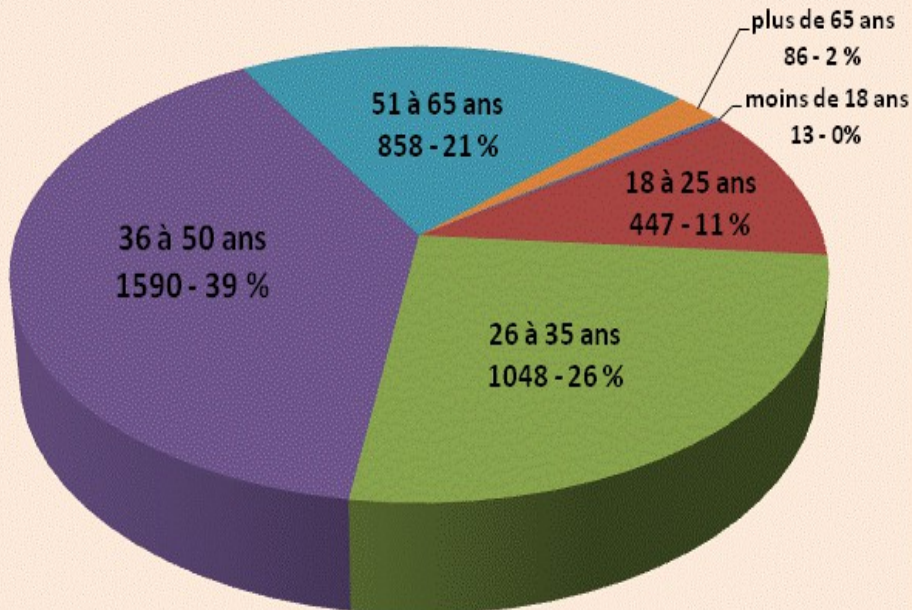
Le nombre de demandes réceptionnées a diminué de 23 % par rapport à 2014.

Plus de 88 % des demandes ont été constituées par des travailleurs sociaux du Département

LES DEMANDES RECUES

□ Typologie des demandeurs

Tranche d'âge des demandeurs



Situation familiale

Situation familiale	Nombre de dossiers	Taux
Isolé	2949	73%
Avec enfant(s)	2212	75%
Sans enfant	737	25%
Couple	1093	27%
Avec enfant(s)	937	86%
Sans enfant	156	14%
Total	4042	

Statut d'occupation

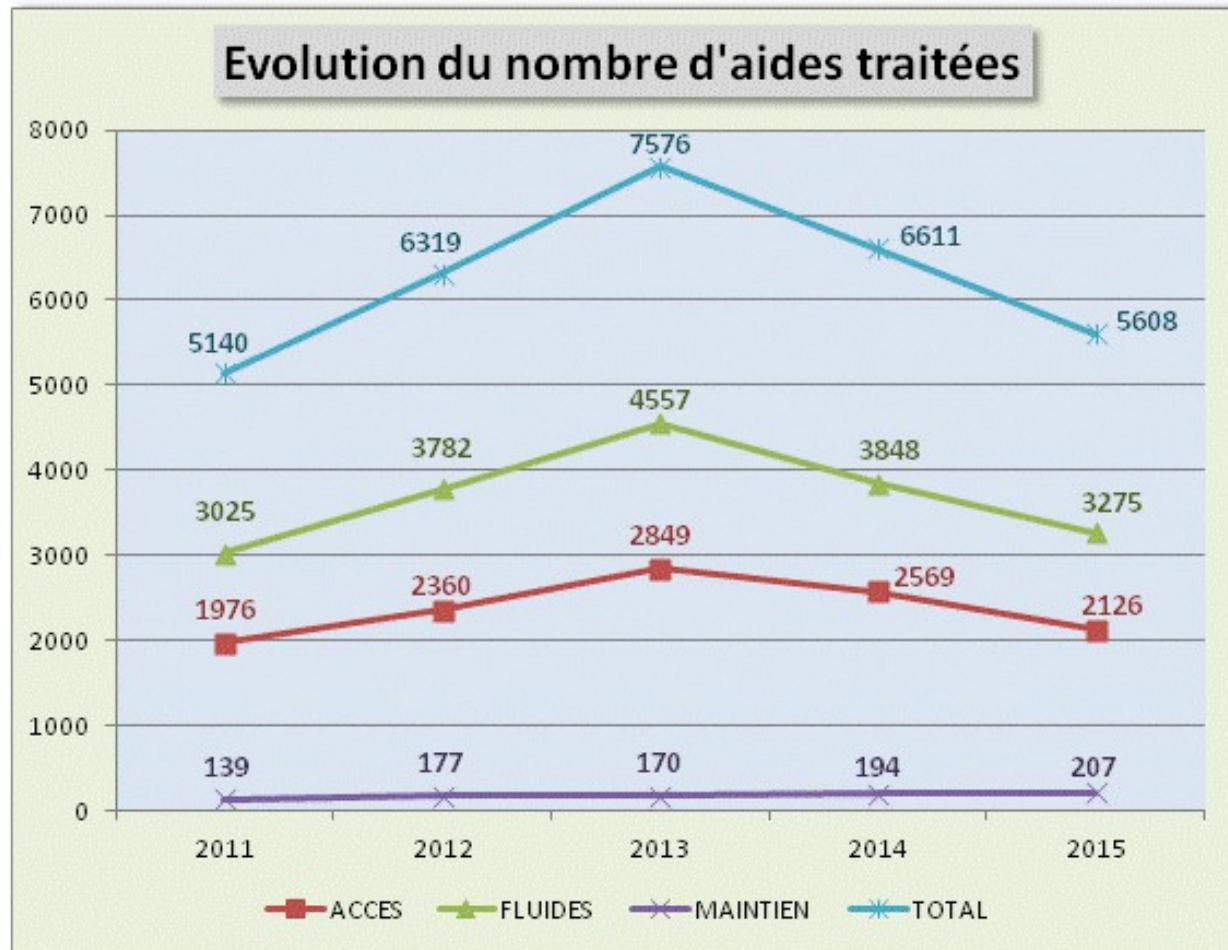
Statut d'occupation	Nombre de dossiers	Taux
Locataire	3482	86%
Propriétaire	548	14%
Occupant à titre gratuit	12	0%
Total	4042	100%

LES AIDES TRAITÉES

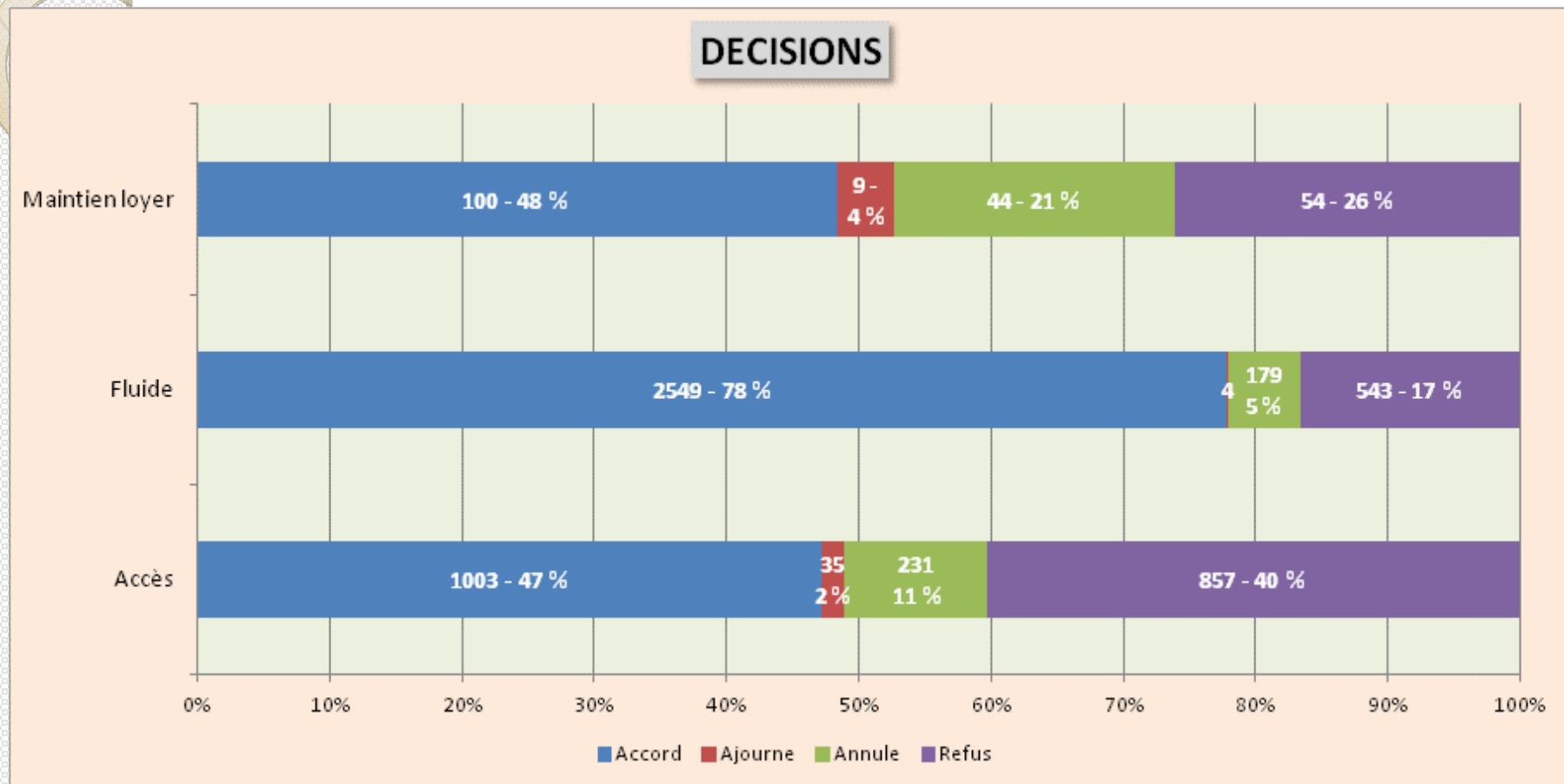
5 608 aides ont été traitées en 2015

AIDES		
ACCES		
Dépôt de garantie		
Mobilier de 1ère nécessité		

LES AIDES TRAITEES



LES AIDES TRAITEES



LES AIDES ACCORDEES

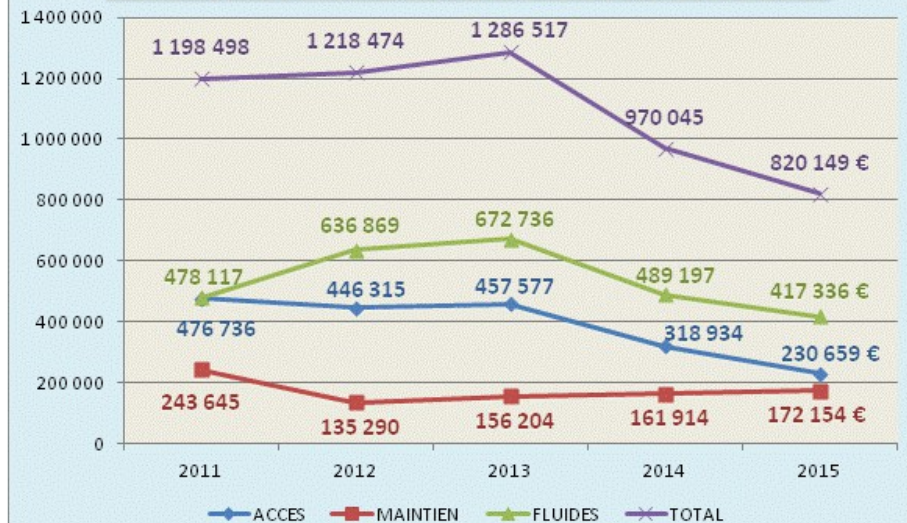
Type d'aides				
ACCES				
Dépôt de garantie				

LES AIDES ACCORDEES

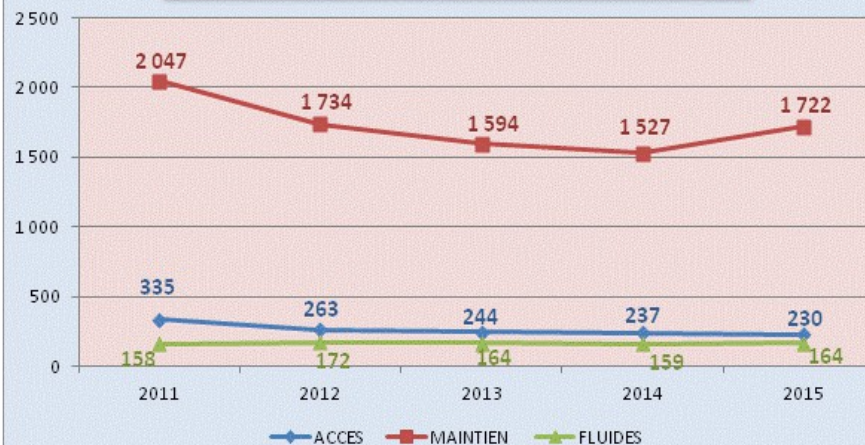
Evolution du nombre d'aides FSL accordées



Evolution du montant des aides FSL accordées



Evolution du montant moyen des aides accordées





FONDS DE SOLIDARITE POUR LE LOGEMENT
Comité Directeur du 20 juin 2016

**1. BILAN D'ACTIVITE DE
L'EXERCICE 2015**

LES AIDES FINANCIERES

L'ACCOMPAGNEMENT SOCIAL LIE AU LOGEMENT

LES SAISINES DU FSL EFFECTUEES PAR LA CAF

LE BUDGET

L'ACCOMPAGNEMENT SOCIAL LIE AU LOGEMENT

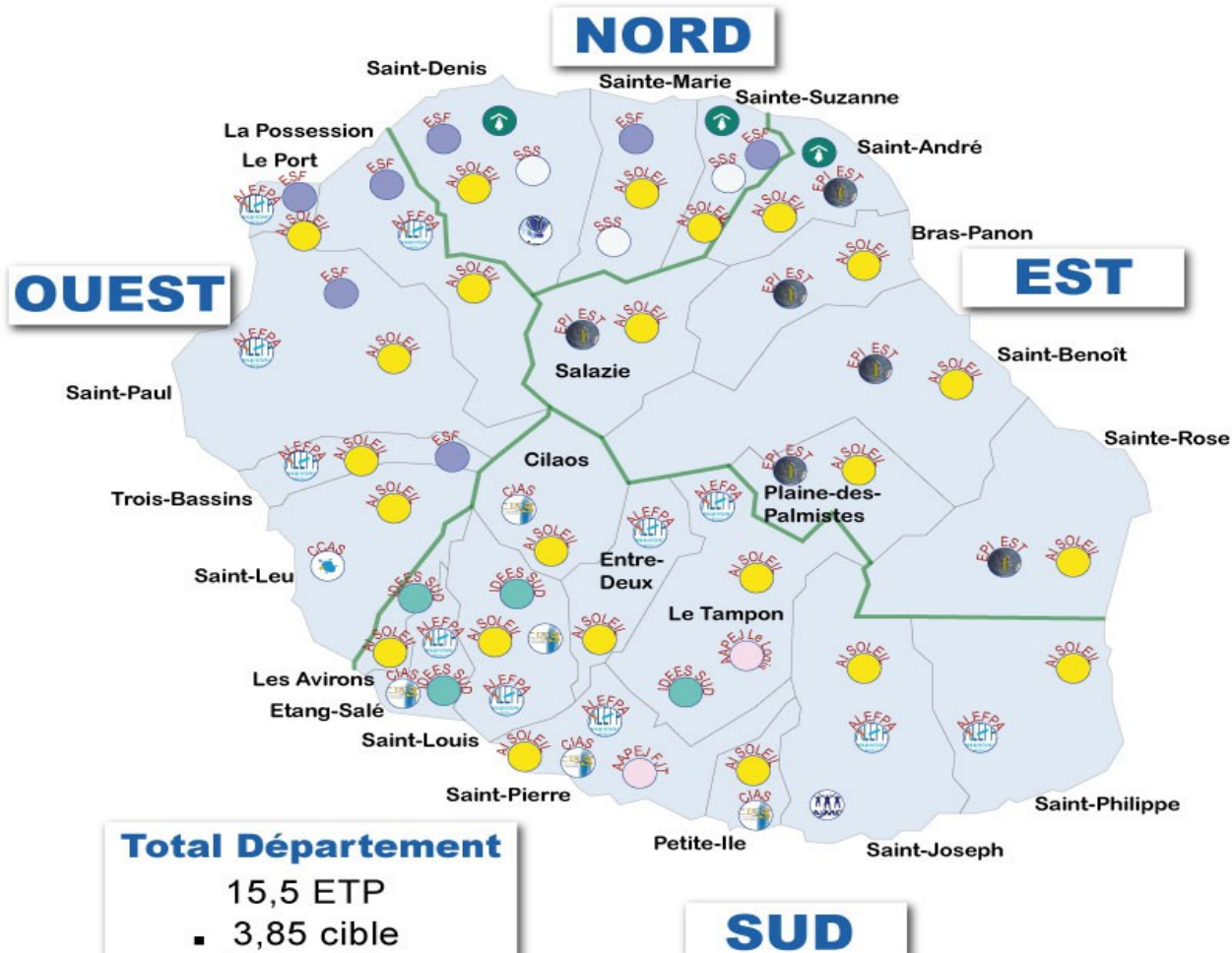
ASLL 2015

ORGANISME	Total postes	MONTANT SUBVENTION
FONDATION ABBE PIERRE (Relais Social de Bellepierre)	1	61 200
CENTRE INTERCOMMUNAL D'ACTION SOCIALE (CIAS) SUD	1	63 000
SOS DETRESSE	1	63 600
Association Pour l'Accès au Logement (APAL)	2	129 600
Réunion Immunodéprimés Vivre et Ecouter (RIVE)	0,5	28 560
Economie Sociale Familiale REUNION (ESF REUNION)	3	194 400
Association Jeunes Majeurs en Dynamique (AJMD)	0,5	30 600
Association Aide et Protection de l'Enfance et de la Jeunesse (AAPEJ) CHRS LE LOGIS et FJT SUFFREN	0,5	30 600
Insertion et Développement dans l'Espace Economique Sud (IDEES SUD)	1	64 800
EPI'EST	2	129600
CCAS ST LEU	1	64 800
SOUTIEN SOLIDARITE SANTE	1	64 800
Agence Immobilière SOLidarité Et Investissement Locatif (AI SOLEIL)	1	63 000
Total	15,50	988 560,00

L'ACCOMPAGNEMENT SOCIAL LIE AU LOGEMENT

Couverture du territoire

ASLL 2015



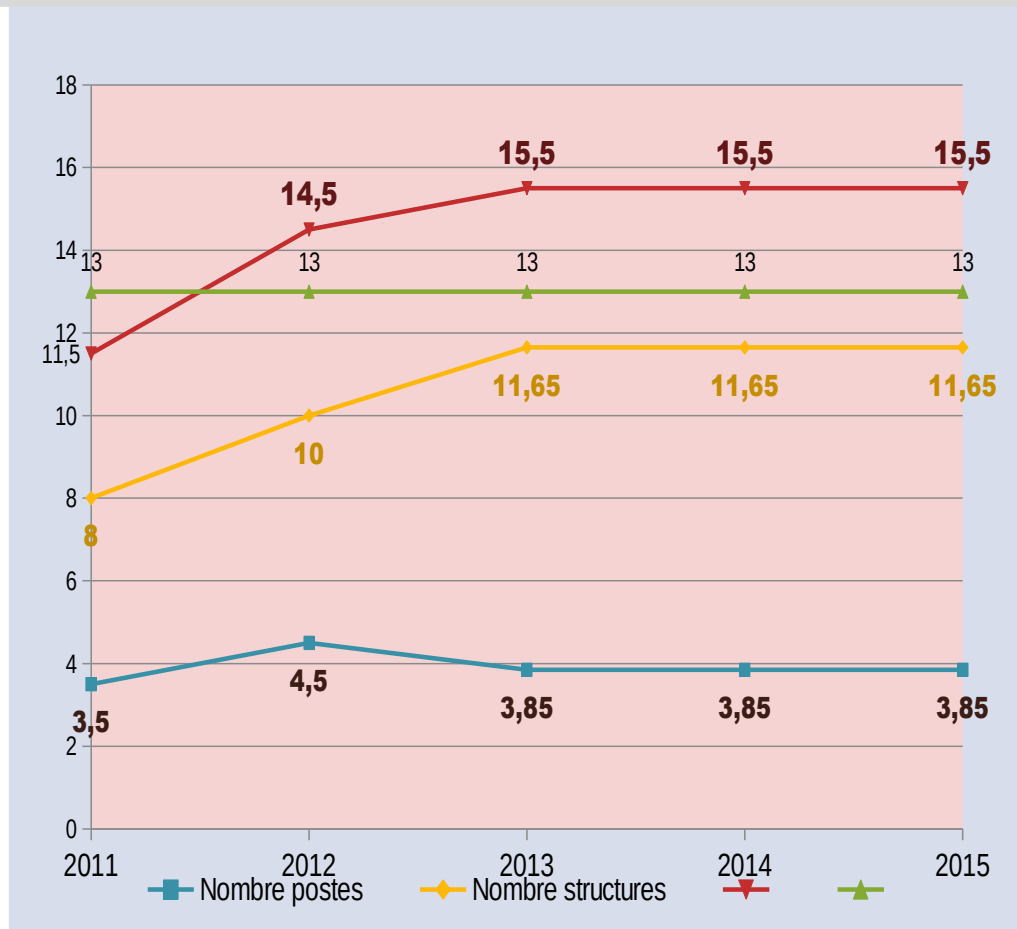
Total Département
 15,5 ETP
 ■ 3,85 cible
 ■ 11,65 diffus

Légende	
	Limite des arrondissements
ETP : Equivalent Temps Plein	
	Fondation Abbé Pierre 1 poste : public cible
	Epicierie sociale de l'Est 2 postes : public diffus
	Association des Jeunes Majeurs en dynamique 0,5 poste : public cible
	CIAS de Saint-Pierre 0,5 poste : public cible 0,5 poste : public diffus
	Association Laïque pour l'Education, la Formation, la Prévention et l'Autonomie 0,33 poste : public cible 2,67 postes : public diffus
	Insertion et Développement dans l'Espace Economique et Social Sud 1 poste : public diffus
	Economie Sociale Familiale REUNION 3 postes : public diffus
	RIVE 0,5 poste : public cible
	Association Aide et Protection de l'Enfance et de la Jeunesse <ul style="list-style-type: none"> • CHRS Le Logis • Foyer Jeunes Travailleurs Suffren 0,5 poste : public cible
	Soutien Solidarité Santé 1 poste : public diffus
	AI Soleil 0,5 poste : public cible 0,5 poste : public diffus
	CCAS Saint-Leu 1 poste : public diffus

L'ACCOMPAGNEMENT SOCIAL LIE AU LOGEMENT

Evolution du nombre de structures et de postes financés en ASLL 2011-2015

ASLL : Evolution du nombre de postes et de structures 2011-2015



L'ACCOMPAGNEMENT SOCIAL LIE AU LOGEMENT

BILAN

1- Réalisation mois/mesures des 13 structures:

4 427 mois/mesures réalisés sur un objectif global de 5 568 posé par les conventions → **79,50 %** de taux de réalisation.

Il est observé une diminution en comparaison à 2014 où le taux était à 86 %.

Toutes les structures ont atteint individuellement les 70 % de taux de réalisation fixés comme objectif dans leur convention sauf le CCAS de St Leu qui se situe à 49 %.

L'ACCOMPAGNEMENT SOCIAL LIE AU LOGEMENT

BILAN

Dans le cadre de la poursuite des améliorations, de l'harmonisation des outils et des pratiques, a été mise en place **une trame commune pour l'élaboration du bilan de l'action ASLL.**

Chaque association a pu utiliser ce plan type avec les demandes précises et structurées sur les aspects qualitatif et quantitatif pour le bilan final 2015.

Afin de permettre une exploitation plus aisée de ces données, il est prévu la mise en place d'un fichier commun format EXCEL pour une saisie harmonisée des informations par les travailleurs sociaux en lien avec le Service gestionnaire du Fonds (courant 2016).

Des disparités ont été remarquées dans la méthode de saisie des renseignements. Cet aspect fera également l'objet d'une harmonisation en 2016.

L'ACCOMPAGNEMENT SOCIAL LIE AU LOGEMENT

La suite du bilan ne porte que sur les 9 structures (sur 13) qui ont transmis leur bilan 2015 dans les temps et sous le format demandé.

2 – Les ménages suivis

<i>ASSOCIATION</i>	<i>Accès</i>	<i>Maintien</i>	<i>Maintien avec recherche de logement</i>	<i>Total</i>
AIVS	16	24	13	53
AJMD	36	0	0	36
APAL	54	46	19	119
CCAS SAINT LEU				
CIAS	24	18	12	54
EPI'EST	30	55	26	111
ESF REUNION	36	81	27	144
FJT SUFFREN				
FONDATION ABBE PIERRE				
IDEES SUD				
RIVE	18	0		18
SOS DETRESSE	22	25	8	55
SSS	17	28	15	60
Total nombre	253	277	120	650
Total Pourcentage	38,92%	42,62%	18,46%	100,00%

L'ACCOMPAGNEMENT SOCIAL LIE AU LOGEMENT

2-A – Typologie des ménages suivis

2-A-1- Tranches d'âge

<i>Association</i>	<i>Moins de 25 ans</i>	<i>25 - 34 ans</i>	<i>35 - 49 ans</i>	<i>50 ans et plus</i>	<i>Non renseigné</i>	<i>Total</i>
AIVS	12	12	20	9	0	53
AJMD	36	0	0	0	0	36
APAL	16	21	53	29	119	238
CCAS SAINT LEU						0
CIAS	5	8	17	18	6	54
EPI'EST	9	27	58	17	0	111
ESF REUNION	17	34	50	43	0	144
FJT SUFFREN						0
FONDATION ABBE PIERRE IDEES SUD						0
RIVE	4	1	16	1	0	22
SOS DETRESSE	11	15	23	13	0	62
SSS	3	14	40	30	0	87
Total nombre	113	132	277	160	125	807
Total pourcentage	14,00%	16,36%	34,32%	19,83%	15,49%	100,00%

NB: toutes les structures n'ont pas procédé de la même manière pour le renseignement de ce tableau : certaines ont à priori comptabilisé chaque individu du ménage

L'ACCOMPAGNEMENT SOCIAL LIE AU LOGEMENT

2-A-2 – Situation familiale

<i>Association</i>	<i>Femmes isolées</i>	<i>Femmes isolées + enfants</i>	<i>Hommes isolés</i>	<i>Hommes isolés + enfants</i>	<i>Couples</i>	<i>Couples + enfants</i>	<i>Total</i>
AIVS	3	28	14	0	0	8	53
AJMD	7	0	29	0	0	0	36
APAL	29	37	27	2	3	21	119
CCAS SAINT LEU							0
CIAS	5	20	14	2	3	10	54
EPI'EST	18	57	20	1	3	12	111
ESF REUNION	15	61	36	6	2	24	144
FJT SUFFREN							0
FONDATION ABBE PIERRE							0
IDEES SUD							0
RIVE	1	2	14	1	0	0	18
SOS DETRESSE	6	36	7	0	2	4	55
SSS	10	22	20	2	3	3	60
Total nombre	94	263	181	14	16	82	650
Total pourcentage	14,46%	40,46%	27,85%	2,15%	2,46%	12,62%	100,00%

L'ACCOMPAGNEMENT SOCIAL LIE AU LOGEMENT

2-A-3 – Situation professionnelle

<i>Association</i>	<i>Emploi</i>	<i>Formation</i>	<i>Sans Emploi</i>	<i>Retraités</i>	<i>Etudiants</i>	<i>Autres (Inactifs, longue maladie)</i>	<i>Total</i>
AIVS	6	1	46	0	0	0	53
AJMD	2	28	6	0	0	0	36
APAL	21	1	75	12	0	10	119
CCAS SAINT LEU							0
CIAS	7	1	40	3	1	2	54
EPI'EST	19	2	82	7	0	1	111
ESF REUNION	46	3	79	8	1	7	144
FJT SUFFREN							0
FONDATION ABBE PIERRE							0
IDEES SUD							0
RIVE	1	0	11	0	0	6	18
SOS DETRESSE	9	1	46	2	3	3	64
SSS	3	0	52	1	1	3	60
Total nombre	114	37	437	33	6	32	659
Total pourcentage	17,30%	5,61%	66,31%	5,01%	0,91%	4,86%	100,00%

L'ACCOMPAGNEMENT SOCIAL LIE AU LOGEMENT

2-B – Nature des actions à mener

Association	Gestion du budget	Utilisation du logt et parties communes	Amélioration ou instauration des relations de voisinage	Recherche de logt adapté	Entrée dans les lieux	Développement vie associative	Résorption dette de loyer	Autres	Total
AIVS	29	2	0	6	14	0	26	0	77
AJMD	36	36	36	36	36	36	8	18	242
APAL	80	19	6	25	39	4	43	0	216
CCAS SAINT LEU									0
CIAS	54	13	15	36	17	5	42	35	217
EPI'EST	35	12	4	11	12	2	25	0	101
ESF REUNION	38	4	1	7	11	2	32	4	99
FJT SUFFREN									0
FONDATION ABBE PIERRE									0
IDEES SUD									0
RIVE	18	18	0	18	18	0	0	18	90
SOS DETRESSE	46	3	2	12	20	3	30	0	116
SSS	28	7	3	2	1	6	17	0	64
Total nombre	364	114	67	153	168	58	223	75	1222
Total pourcentage	29,70%	9,33%	5,48%	12,52%	13,75%	4,75%	18,25%	6,14%	100,00%

Plusieurs axes d'intervention peuvent être cumulés pour un même ménage

L'ACCOMPAGNEMENT SOCIAL LIE AU LOGEMENT

2-C – Adhésion des ménages

<i>Association</i>	<i>Adhésion</i>	<i>Refus</i>	<i>Rupture</i>	<i>Total</i>
AIVS	37	9	16	62
AJMD	36	0	9	45
APAL	89	11	35	135
CCAS SAINT LEU				0
CIAS	42	7	10	59
EPI'EST	46	4	11	61
ESF REUNION	124	32	20	176
FJT SUFFREN				0
FONDATION ABBE PIERRE				0
IDEES SUD				0
RIVE	18	0	0	18
SOS DETRESSE	46	10	10	66
SSS	39	6	15	60
Total nombre	477	79	126	682
Total pourcentage	69,94%	11,58%	18,48%	100,00%

L'ACCOMPAGNEMENT SOCIAL LIE AU LOGEMENT

2-D – Atteinte des objectifs

<i>Association</i>	<i>Atteint</i>	<i>Partiellement atteint</i>	<i>Non atteint</i>	<i>En cours</i>	<i>Total</i>
AIVS	47	21	18	47	133
AJMD	2	19	3	12	36
APAL	34	11	37	37	119
CCAS SAINT LEU					0
CIAS	8	11	7	16	42
EPI'EST	45	11	10	45	111
ESF REUNION					0
FJT SUFFREN					0
FONDATION ABBE PIERRE					0
IDEES SUD					0
RIVE	5	1	0	12	18
SOS DETRESSE	26	4	5	20	55
SSS	12	5	7	19	43
Total nombre	179	83	87	208	557
Total pourcentage	32,14%	14,90%	15,62%	37,34%	100,00%

L'ACCOMPAGNEMENT SOCIAL LIE AU LOGEMENT

2-D-1 Atteinte des objectifs concernant l'accès réel à un logement

<i>Association</i>	<i>Accès réel</i>	<i>En cours (demande formalisée, contingent, Etat bailleur...</i>	<i>Total</i>
AIVS	12	4	16
AJMD	1	4	5
APAL	11	20	31
CCAS SAINT LEU			0
CIAS	7	9	16
EPI'EST	7	3	10
ESF REUNION			0
FJT SUFFREN			0
FONDATION ABBE PIERRE			0
IDEES SUD			0
RIVE	5	13	18
SOS DETRESSE	22	7	29
SSS	6	11	17
Total nombre	71	71	142
Total pourcentage	50,00%	50,00%	100,00%

L'ACCOMPAGNEMENT SOCIAL LIE AU LOGEMENT

2-D-1 Atteinte des objectifs concernant le maintien dans le logement

<i>Association</i>	<i>Maintien</i>	<i>En cours (accord sous réserve, instance validation ...)</i>	<i>Total</i>
AIVS	24	14	38
AJMD	0	0	0
APAL	35	7	42
CCAS SAINT LEU			0
CIAS	8	10	18
EPI'EST	21	8	29
ESF REUNION			0
FJT SUFFREN			0
FONDATION ABBE PIERRE			0
IDEES SUD			0
RIVE	0	0	0
SOS DETRESSE	13	14	27
SSS	24	13	37
Total nombre	125	66	191
Total pourcentage	65,45%	34,55%	100,00%



FONDS DE SOLIDARITE POUR LE LOGEMENT
Comité Directeur du 20 juin 2016

**1. BILAN D'ACTIVITE DE
L'EXERCICE 2015**

LES AIDES FINANCIERES

L'ACCOMPAGNEMENT SOCIAL LIE AU LOGEMENT

LES SAISINES DU FSL EFFECTUEES PAR LA CAF

LE BUDGET

SAISINES FSL EFFECTUEES PAR LA CAF

❑ Les saisines

Arrondissement	Bailleur privé		
EST	4		
NORD	12		
OUEST	6		
SUD	6		

➔ Augmentation de 6 % des saisines qui étaient de 1680 en 2014

❑ Motif de la saisine par rapport au plan d'apurement

Type bailleur	IRREALISABL				
Bailleur privé					
Bailleur social					
Total	1				

❑ Situation familiale

Situation familiale	Sexe référent dossier		Total	Taux
	Féminin	Masculin		
Couple avec enfant(s)	200	84	284	16%
Couple sans enfant	30	28	58	3%
Famille monoparentale	846	50	896	50%
Personne isolée	207	333	540	30%
Non renseigné	4	4	8	0%
Total	1287	499	1786	100%

SAISINES FSL EFFECTUEES PAR LA CAF

□ Les retours d'information

Année	Nombre de saisines	Nombre de retours	Taux
2013	1243	116	9%
2014	1680	226	13%
2015	1786	182	10%

➤ Information sur le traitement de la dette

Dettes soldées	9
PAD non respecté	33
PAD respecté	45

➤ Orientations

Commission de surendettement	4	
Accompagnement social généraliste	14	
Mutation	7	
FSL maintien	10	5 demandes reçues : 5 accords dont 3 annulés (refus mutation, annulation demandée par TS en raison non respect PAD, paiement dette sur économies personnelles)
ASLL	16	10 demandes reçues : 10 accords



FONDS DE SOLIDARITE POUR LE LOGEMENT
Comité Directeur du 20 juin 2016

**1. BILAN D'ACTIVITE DE
L'EXERCICE 2015**

LES AIDES FINANCIERES

L'ACCOMPAGNEMENT SOCIAL LIE AU LOGEMENT

LES SAISINES DU FSL EFFECTUEES PAR LA CAF

LE BUDGET

FONDS DE SOLIDARITE POUR LE LOGEMENT

Comité Directeur du 20 juin 2016

BUDGET 2015

☐ Budget voté et contributions prévisionnelles des partenaires

	2011	2012	2013	2014	2015
BUDGET VOTE	2 324 756,00 €	2 310 539,00 €	2 494 000,00 €	2 446 000,00 €	2 000 000,00 €
BUDGET VOTE + ABANDONS	2 324 756,00 €	2 310 539,00 €	2 612 519,35 €	2 628 332,04 €	2 183 262,80 €
DONT PARTICIPATIONS DES PARTENAIRES					
CAF	100 000,00 €	100 000,00 €	100 000,00 €	100 000,00 €	100 000,00 €
ARMOS	54 692,00 €	56 790,00 €	59 068,00 €	61 636,00 €	
EDF	200 000,00 €	200 000,00 €	200 000,00 €	200 000,00 €	200 000,00 €
CREOLE	8 000,00 €	8 000,00 €	8 000,00 €	8 000,00 €	8 000,00 €
SAPHIR			495,00 €		
RECIL			600,00 €	600,00 €	600,00 €
VEOLIA (abandon créances)			36 500,75 €	37 263,44 €	34 796,00 €
CISE (abandon créances)			20 861,60 €	21 790,60 €	14 452,20 €
SUDEAU (abandon de créances)					10 736,60 €
ORANGE (abandon créances)			61 157,00 €	123 278,00 €	123 278,00 €

FONDS DE SOLIDARITE POUR LE LOGEMENT

BUDGET 2015

Budget réalisé

	Budget voté	Budget réalisé
Aides financières (CP)	1 010 000,00	688 443,00
ASLL (CP)	990 000,00	901 117,00
Total CP	2 000 000,00	1 589 560,00
Abandons de créances	183 263,00	59 106,00
Total CP + abandons de créances	2 183 263,00	1 648 666,00

Détail abandon de créances

Contributeurs	Participation financière	Réalisé
CISE	14 452,20	14 334,52
VEOLIA	34 796,00	34 035,21
SUDEAU	10 736,60	10 736,60
ORANGE	123 278,00	0,00*
Total	183 262,80	59 106,33

* Les abandons de créances d'ORANGE n'ont pu être réalisés en 2015 en raison d'une validation de la convention de participation financière par la Commission Permanente en décembre 2015

FONDS DE SOLIDARITE POUR LE LOGEMENT

□ Budget réalisé (en CP) par type d'aides de 2011 à 2015

	2011	2012	2013	2014	2015
ACCES	512 844,35	440 361,10	458 330,39	320 802,86	228 514,68
1er Mois de loyer	40 472,38	36 740,21	47 629,88	44 911,25	26 183,99
Assurances locatives	973,83	939,56	475,50	240,28	292,65
Dépôt de garantie	274 610,91	260 548,84	279 268,40	198 668,19	146 992,86
Equipement première nécessité	166 183,77	107 203,15	93 681,23	51 962,86	37 188,73
Frais d'agence	5 259,43	4 849,38	4 355,00	1 818,80	1 610,00
Frais ouverture compteur eau	17 137,67	20 618,50	25 344,93	17 181,12	11 474,83
Frais ouverture compteur energie	8 206,36	9 461,46	7 575,45	6 020,36	4 771,62
FLUIDES	493 735,89	641 051,71	617 479,52	431 707,88	335 016,52
Impayé Eau	209 567,07	269 664,55	222 238,33	132 584,36	101 669,35
Impayé Energie	284 116,22	370 996,50	395 241,19	299 123,52	233 347,17
Impayé Téléphonie	52,60	390,66			
MAINTIEN	266 541,81	180 348,87	168 395,39	88 432,37	124 911,51
Impayé loyer	266 541,81	180 348,87	168 395,39	88 432,37	124 911,51
Total	1 273 122,05	1 261 761,68	1 244 205,30	840 943,11	688 442,71

FONDS DE SOLIDARITE POUR LE LOGEMENT

❑ Budget réalisé (en CP) par type d'aides de 2011 à 2015

Détail Impayé loyer par type bailleur

	2011	2012	2013	2014	2015
Bailleur privé	29418,19	26268,81	16746,88	5861,87	8749,73
Bailleur social	237123,62	154080,06	151648,51	82570,5	116161,78
Total	266 541,81	180 348,87	168 395,39	88 432,37	124 911,51



FONDS DE SOLIDARITE POUR LE LOGEMENT
Comité Directeur du 20 juin 2016

2. BUDGET 2016 et FINANCEMENT
ASLL 2016

FONDS DE SOLIDARITE POUR LE LOGEMENT

BUDGET 2016

	Budget voté
Budget voté aides financières	800 000 €
Abandon de créances*	184 346 €
Sous-total	984 346 €
Budget voté ASLL	990 000 €
TOTAL	1 974 346 €

*Détails abandon de créances

Contributeurs	Participation financière
CISE	14 809,80 €
VEOLIA	35 499,00 €
SUDEAU	10 759,20 €
ORANGE	123 278,00 €
Total	184 346,00

Participation des partenaires

CAF	80 000 €
ARMOS	
EDF	
LA CREOLE	
LA RECIL	

FINANCEMENT DE L'ASLL 2016

ORGANISMES	Postes validés en CP du 24/02/16 et du 04/05/16					Couverture territoire								
	NBRE DE POSTES PROPOSES		Total poste	MONTANT TOTAL SUBVENTION	Durée convention	NORD		OUEST		SUD		EST		Total
	PUBLIC CIBLE	PUBLIC DIFFUS				Cible	Diffus	Cible	Diffus	Cible	Diffus	Cible	Diffus	
FONDATION ABBE PIERRE Relais Social de Bellepierre	1		1	60 000	1 an	1,0								1
CENTRE INTERCOMMUNAL D'ACTION SOCIALE (CIAS) SUD		1	1	60 000	1 an					1				1
Réunion Immunodéprimés Vivre et Ecouter (RIVE)	0,5		0,5	28 560	1 an	0,5								1
CCAS ST LEU		0,5	0,5	30 000	1 an				0,5					1
Economie Sociale Familiale REUNION (ESF REUNION)		3	3	124 800	1 an pour 1 poste 6 mois pour 2 postes		2		1					3
Association Jeunes Majeurs en Dynamique (AJMD)	0,5	0,5	1,0	60 000	1 an					0,5	0,5			1
Insertion et Développement dans l'Espace Economique Sud (IDEES SUD)		1	1	60 000	1 an						1			1
EPI'EST		2	2	92400	1 an pour 1 poste 6 mois pour 1 poste								2	2
Agence Immobilière SOLidarité Et Investissement Locatif (AI SOLEIL)	0,5	1,5	2	92 400	1 an pour 1 poste 6 mois pour 1 poste	0,1	1	0,1	0,5	0,1		0,1		2
ALEFPA		1	1	32 400	6 mois				0,5		0,5			1
	2,50	10,50	13,00	640 560,00		1,63	3	0,13	2,50	0,63	3	0,13	2	13



FONDS DE SOLIDARITE POUR LE LOGEMENT

Comité Directeur du 20 juin 2016

3. Point d'information sur l'expérimentation de la grille de cotation du public du futur PDALHPD

FONDS DE SOLIDARITE POUR LE LOGEMENT

Comité Directeur du 20 juin 2016

Projet de grille de cotation du futur PDALHPD

Problématique prise en compte	Cotation
La personne rencontre des problématiques sociales	
Victimes de violence intrafamiliales	3
Situation d'isolement (rupture du lien social)	2
Sortant de l'ASE	2
Dossier de surendettement	1
Sortant de prison	1
Sortant d'hôpital psychiatrique	1
Personnes en situation de handicap	2
La personne ne dispose pas d'un logement autonome	
DALO	4
Réorientation vers l'accès direct au logement par le SIAO (contingent préfectoral)	3
Sortant d'hébergement ou logement temporaire	3
Dépourvu de logement – sans abri (ni logement, ni hébergé chez un tiers, ni en structure – public SIAO)	2
Hébergé chez un tiers (hors famille)	1
Dossier de demande en attente depuis plus de 5 ans (délais DALO)	2
La personne est logée et présente des problématiques liées au logement	
Menacés d'expulsion	2
Taux d'effort excessif (supérieur ou égal à 25%)	2
Sur-occupation (au sens du DALO)	2
Parents dont les enfants relèvent de l'ASE, font l'objet d'un placement, et pour lesquels le retour à domicile est compromis par l'inadaptation du logement	1
Habitat indigne (reconnaissance CAF, ARS, PILHI, PCLHI, MOUS, OGRAL) ou logement chez un marchand de sommeil	2
Logement inadapté à la situation de santé ou de perte d'autonomie	1

FONDS DE SOLIDARITE POUR LE LOGEMENT

Comité Directeur du 20 juin 2016

L'expérimentation porte sur 230 demandes d'aides FSL Accès, Maintien loyer et ASLL.

Nombre de points	0	1	2	3	4	5	6	7	8
Nombre de dossiers	61	12	60	47	24	10	10	4	2
	27%	5%	26%	20%	10%	4%	4%	2%	1%

On note que 27 % des dossiers ont une cotation à 0 point, 26 % à 2 points.

La moyenne se situe à **2,2 points**.

Les items qui reviennent le plus fréquemment sont :

- Le taux d'effort excessif pour 65 demandes (28 %)
- Les sortants d'hébergement, de logement temporaire : 42 demandes (18%)
- Les menacés d'expulsions : 26 demandes (11 %)
- Les victimes de violence : 23 demandes (10%)
- Les personnes en situation d'isolement : 19 demandes (8%)

FONDS DE SOLIDARITE POUR LE LOGEMENT

Comité Directeur du 20 juin 2016

Problématique prise en compte	Cotation	Nombre
La personne rencontre des problématiques sociales		
Victimes de violence intrafamiliales	3	23
Situation d'isolement (rupture du lien social)	2	19
Sortant de l'ASE	2	1
Dossier de surendettement	1	11
Sortant de prison	1	1
Sortant d'hôpital psychiatrique	1	2
Personnes en situation de handicap	2	10
La personne ne dispose pas d'un logement autonome		
DALO	4	0
Réorientation vers l'accès direct au logement par le SIAO (contingent préfectoral)	3	0
Sortant d'hébergement ou logement temporaire	3	42
Dépourvu de logement – sans abri (ni logement, ni hébergé chez un tiers, ni en structure – public SIAO)	2	10
Hébergé chez un tiers (hors famille)	1	17
Dossier de demande en attente depuis plus de 5 ans (délais DALO)	2	3
La personne est logée et présente des problématiques liées au logement		
Menacés d'expulsion	2	26
Taux d'effort excessif (supérieur ou égal à 25%)	2	65
Sur-occupation (au sens du DALO)	2	4
Parents dont les enfants relèvent de l'ASE, font l'objet d'un placement, et pour lesquels le retour à domicile est compromis par l'inadaptation du logement	1	3
Habitat indigne (reconnaissance CAF, ARS, PILHI, PCLHI, MOUS, OGRAL) ou logement chez un marchand de sommeil	2	6
Logement inadapté à la situation de santé ou de perte d'autonomie	1	7



FONDS DE SOLIDARITE POUR LE LOGEMENT
Comité Directeur du 20 juin 2016

**4. REECRITURE DU RI :
PRESENTATION DES GRANDES
ETAPES D'ELABORATION DU
NOUVEAU RI**

FONDS DE SOLIDARITE POUR LE LOGEMENT

Comité Directeur du 20 juin 2016

Proposition de planning pour la réécriture du Règlement Intérieur du FSL

Juillet-Septembre: Elaboration d'un avant-projet sur la base d'un travail interne Cd et d'une consultation des partenaires.

Le nouveau RI devra répondre aux principaux objectifs suivants :

- * prise en compte du public prioritaire défini par le PDALHPD,
- * mise en cohérence des aides apportées par rapport aux besoins réels,
- * intégration des évolutions réglementaires.

Octobre – Novembre : Finalisation avec les partenaires

Décembre : Présentation du nouveau RI au CODIR FSL pour validation



FONDS DE SOLIDARITE POUR LE LOGEMENT
Comité Directeur du 20 juin 2016

4. QUESTIONS DIVERSES

FONDS DE SOLIDARITE POUR LE LOGEMENT

Comité Directeur du 20 juin 2016

MERCI A TOUS LES MEMBRES ET PARTENAIRES

