



# LE BILAN DE L'ALLOCATION DE LOGEMENT

# LA CAF ET LE LOGEMENT

- ◆ **Une mission réglementaire : 114 314 allocataires** bénéficiaires d'une aide au logement (croissance **de 0,7 % sur un an et plus spécialement sur l'ALS + 1,3%**)
- ◆ La dépense consacrée à la prestation allocation de logement s'élève à **398 034 187,69 € soit 21 % du budget des prestations familiales.**
- ◆ Le nombre de personnes couvertes par une aide au logement s'élève à **280 241** (soit 225 118 personnes couvertes pour l'ALF et 55 123 pour l'ALS).
- ◆ Au 31 décembre 2016, 33.3 % de la population Réunionnaise est couverte par une aide au logement.

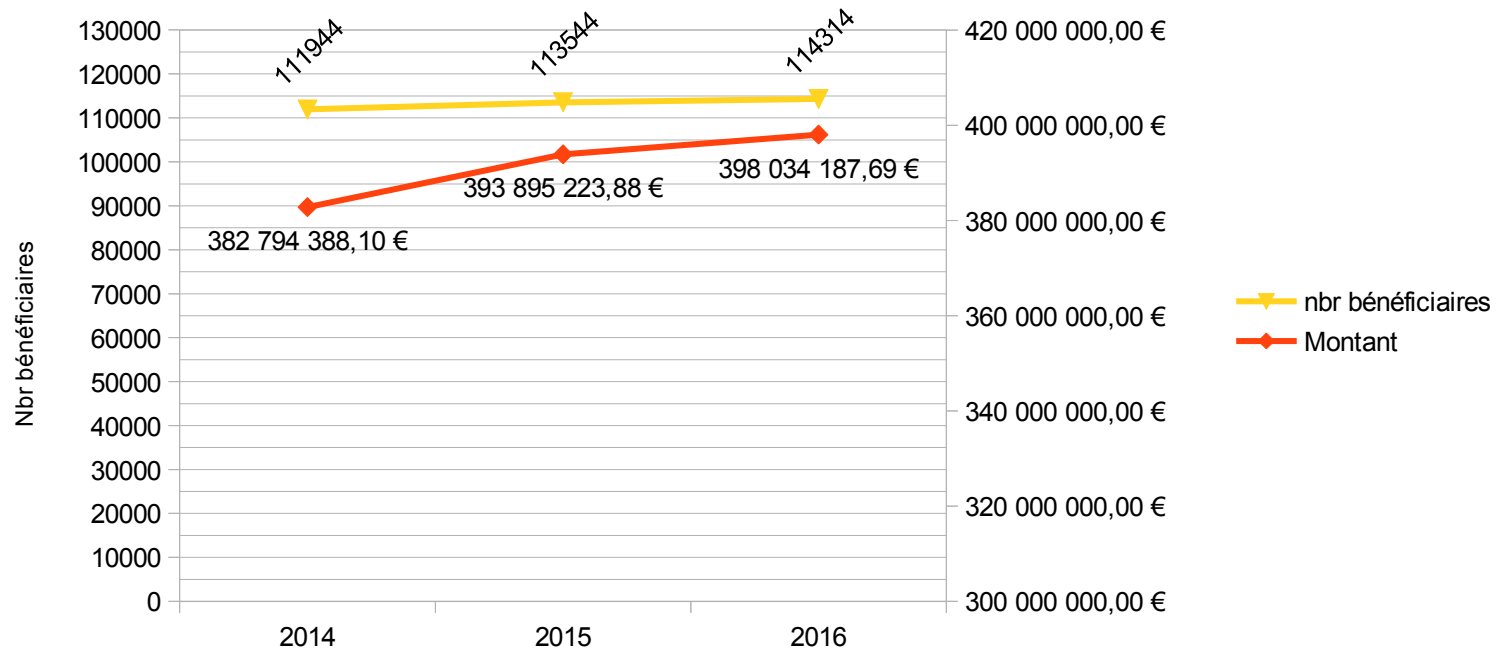
***Au 1<sup>er</sup> juillet 2016, les AL sont devenues dégressives. En décembre 2016, à la Réunion, 1740 allocataires ont été concernés par l'application de la dégressivité de l'AL et 329 dossiers ont été concernés par une suppression d'AL.***



# LA CAF ET LE LOGEMENT

## Le bilan de l'Allocation Logement de 2014 à 2016

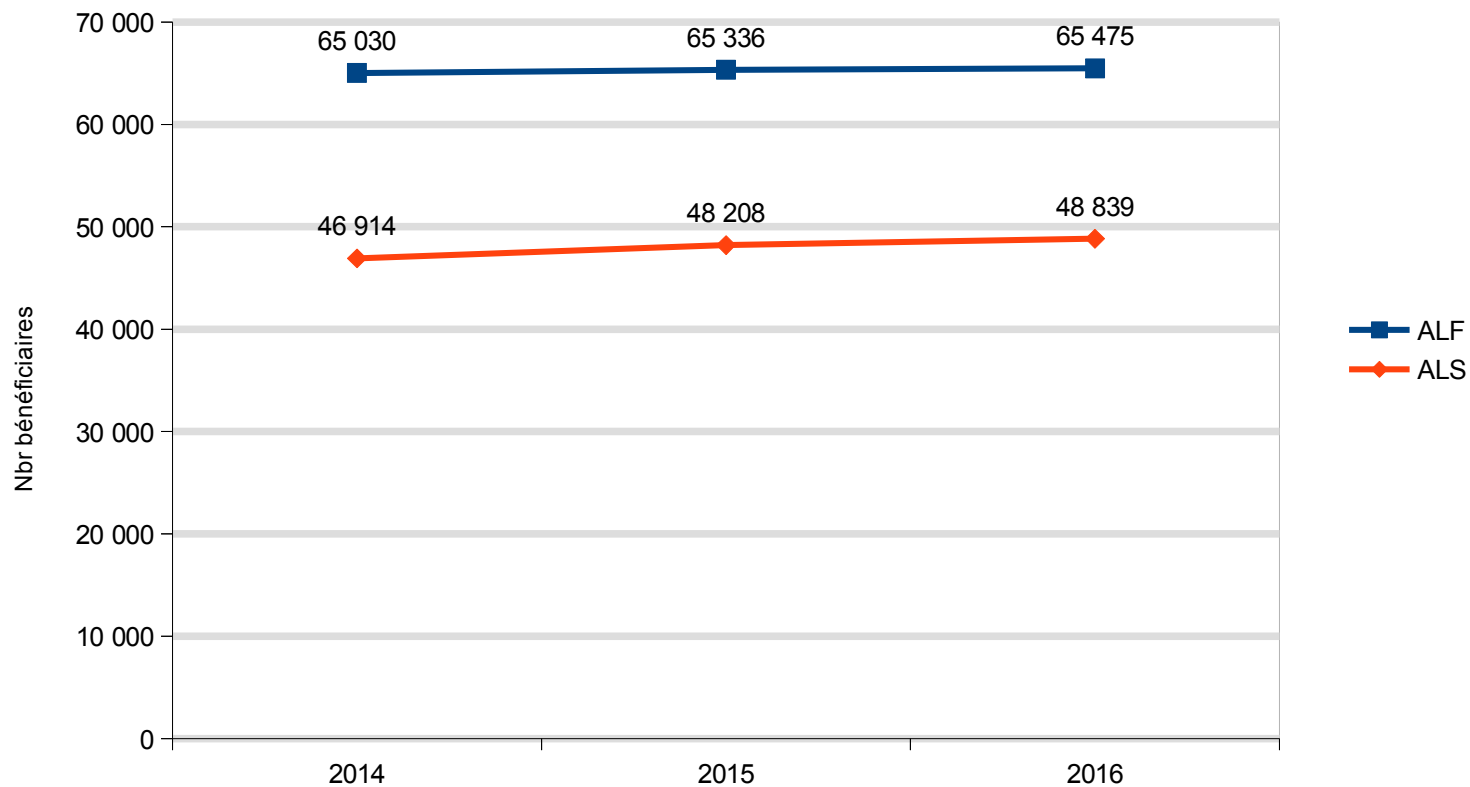
(en nombre de bénéficiaires et en montant)



# LA CAF ET LE LOGEMENT

## L'évolution du nombre de bénéficiaires

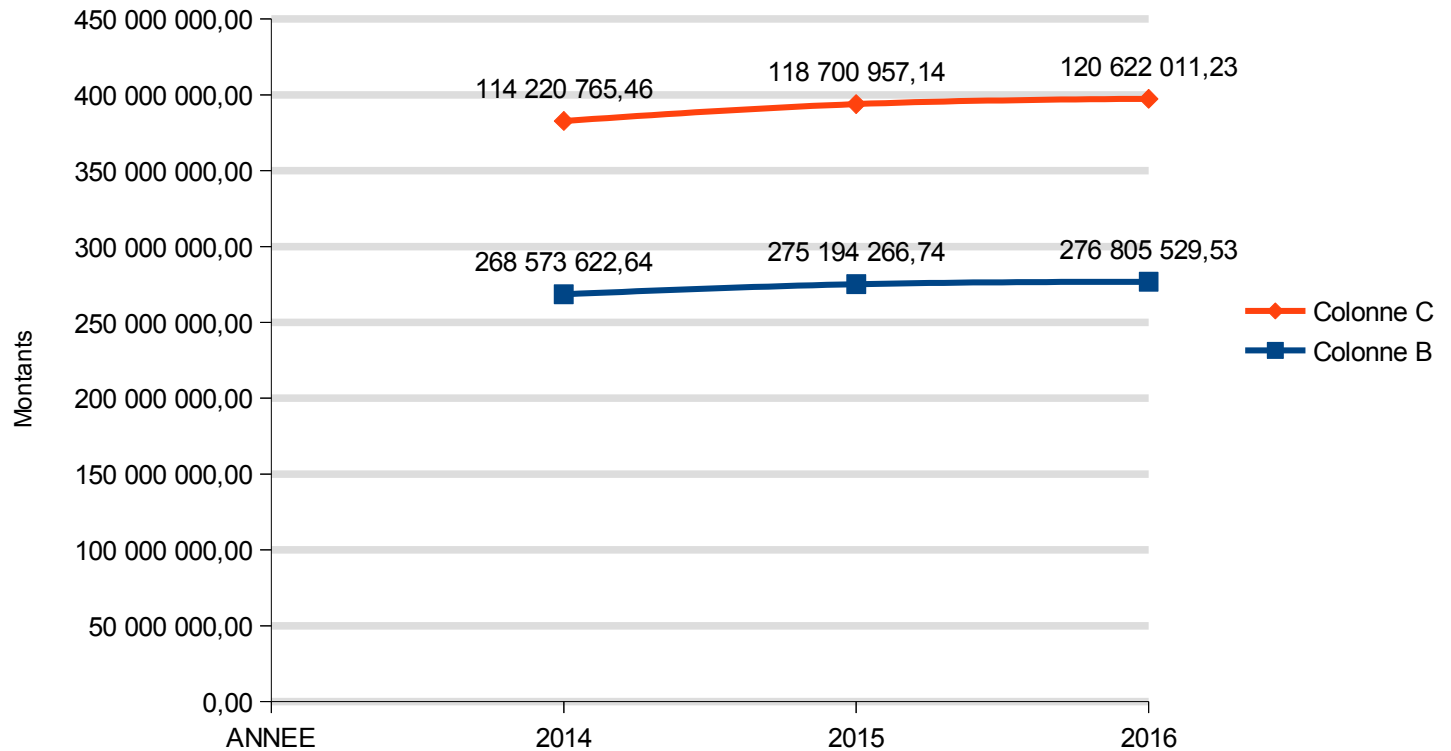
Bénéficiaires des Allocations Logement



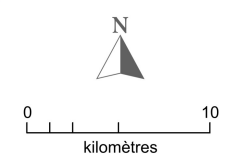
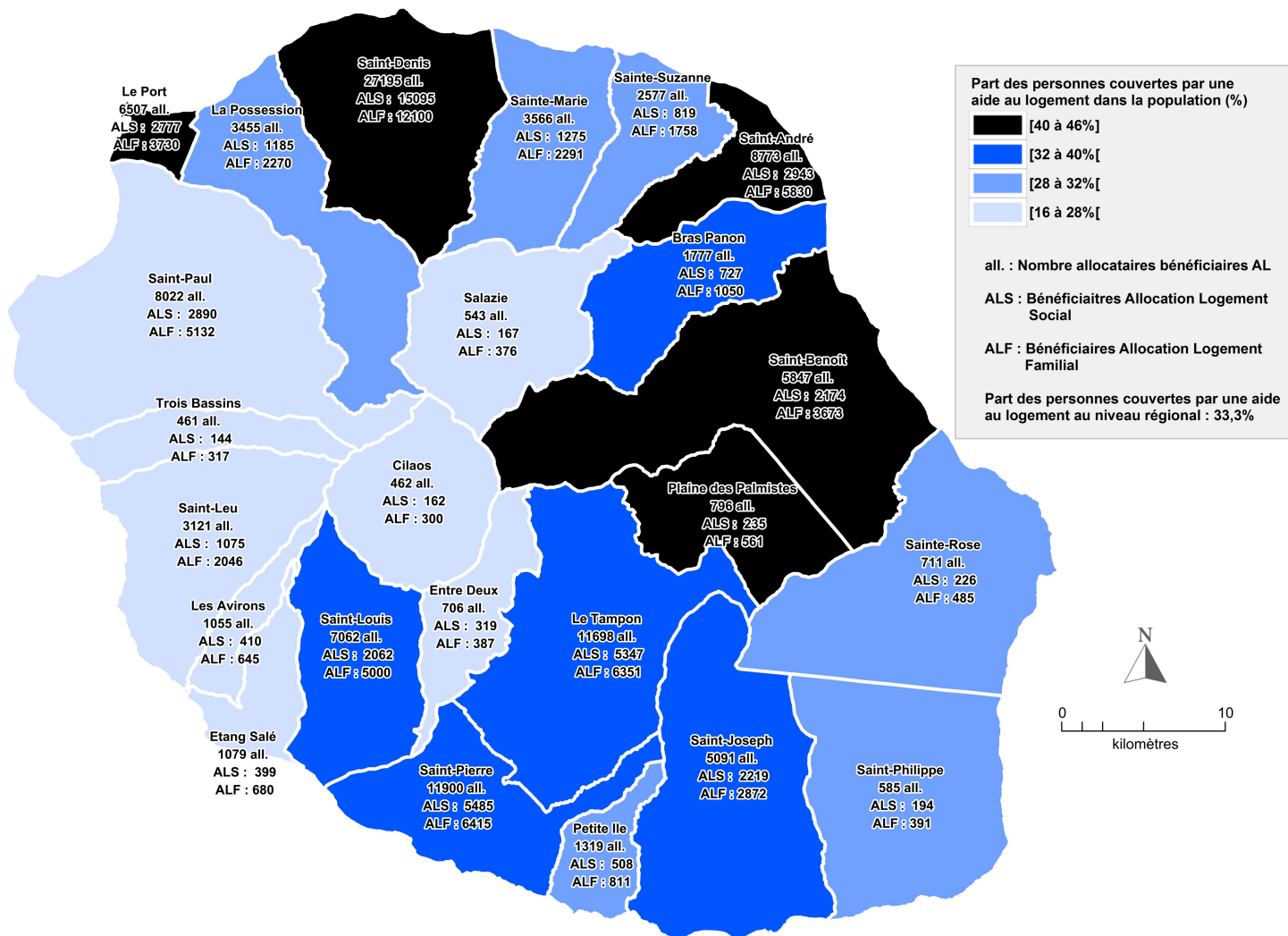
# LA CAF ET LE LOGEMENT

## Les montants versés

Montants versés Allocations Logement



# LA CAF ET LE LOGEMENT



# LA CAF ET LE LOGEMENT

## Le statut d'occupation

- ◆ **Une légère augmentation de la location (dont parc social et privé) qui passe de 89,1 % en 2015 à 89,7 % en 2016 (+ 1,3%)**
- ◆ **Une part de l'accession en diminution qui passe de 9,2 % en 2015 à 8,7 % en 2016 (- 5,2%)**
- ◆ **Une part stable des logements foyers qui passe de 1,7% en 2015 à 1,6 % en 2016 (- 0,6%)**



# LA CAF ET LE LOGEMENT

## L'Allocation de Logement Temporaire (ALT) Evolution des dépenses

Total montants versés de l'ALT

